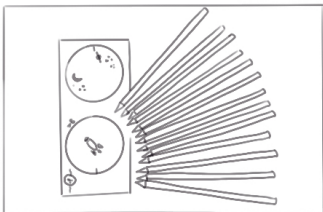
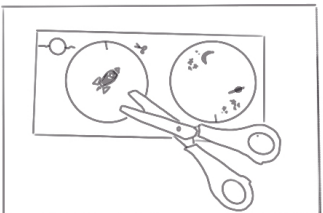


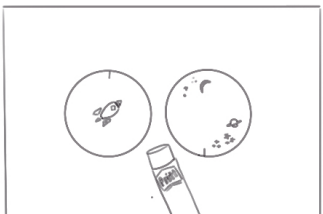
MICHEL-BASTELN: THAUMATROP



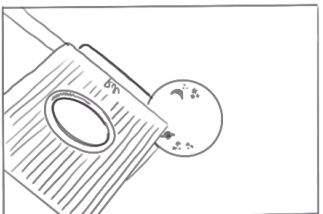
DIE GESICHTER UND FIGUREN ANMALEN



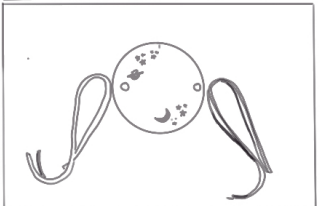
DIE BEMALTEN KREISE AUSSCHNEIDEN



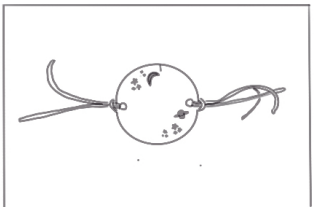
**DIE AUSGESCHNITTENEN KREISE SO ANEINANDERKLEBEN,
DASS DIE STRICHMARKIERUNGEN ÜBEREINANDER LIEGEN -
EINES DER BEIDEN MOTIVE MUSS AUF DEM KOPF STEHEN!**



**DIE SCHEIBE AN DEN MIT KLEINEM KREIS MARKIERTEN
STELLEN LOCHEN**



**ZWEI STÜCK SCHNUR (JEWEILS. CA. 20 CM) AN BEIDEN
SEITEN BEFESTIGEN**



**NIMMT MAN NUN IN JEDE HAND EIN SCHNURENDE UND
ZWIRBELT DIE
SCHNUR SO, DASS SICH DIE SCHEIBE UM DIE EIGENE
ACHSE DREHT, ENTSTEHT DAS VOLLE BILD!**